Методические рекомендации по использованию массажных зондов (авторы Т. А. Воробьева, О. И. Крупенчук) ч. III

Материал взят из книги «Исправляем произношение» (О. И. Крупенчук, Т. А. Воробьева).

Зонд «Грабельки»



Зонд «Грабельки» участвует в массаже щек, скуловых мышц, области носогубных складок, языка.
Начинать массаж этим зондом следует с носогубных складок. Логопед приговаривает стихи и потешки, чтобы превратить массаж в игру:

Мы гребем, гребем граблями –

Погребите вместе с нами.

Нажимаем, отпускаем, повращаем, прижимаем...

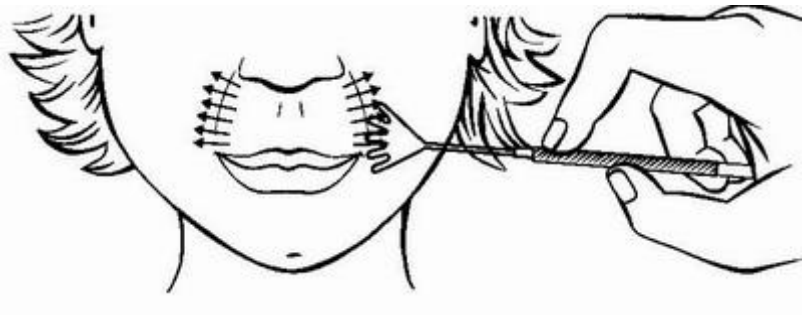

Массаж можно проводить обоими концами зонда: тыльной стороной выполняется поглаживание, а зубчиками – растирание, нажатие с вращением, уколы. Зондом удобно массировать край языка по периметру, применяя поглаживание. Тыльной стороной можно похлопывать кончик и края языка, тем самым стимулируя его мышцы. Кроме того **зонд «Грабельки»** можно использовать как

звукопостановочный, для поддержания языка снизу при постановке шипящих и продвижения его назад при постановке заднеязычных звуков.

«Грабельками» можно проводить массаж нижней поверхности языка.

Направления массажных движений, выполняемых зондом «Грабельки»:

а: массаж жевательных мышц

б: нажатия с вращением от носогубных складок к ушам

в: поперек носогубных складок

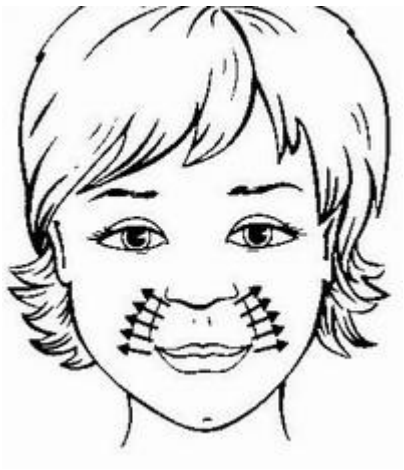

г: от носогубных складок к ушам

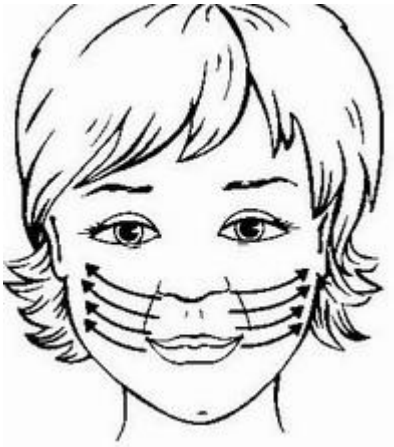

д: от носа к губам, от подбородка к губам

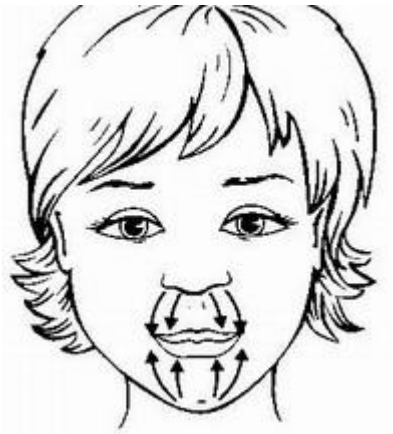

е: вдоль языка к кончику

ж: нажатия по спинке языка

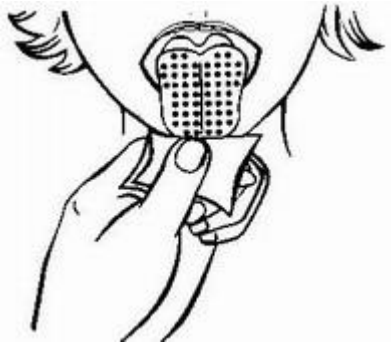

з: нажатия с вращением по спинке языка

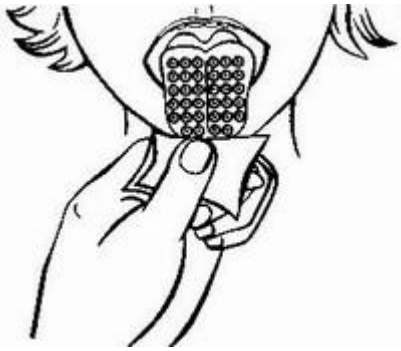

и: массаж края языка

к: массаж нижней стороны языка по направлению к кончику

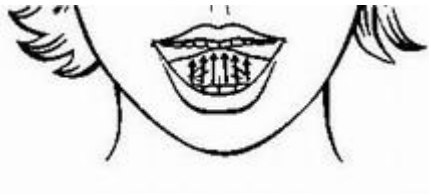

Логопедические зонды и другие товары Вы можете приобрести в нашем интернет-магазине «Все для логопеда».