Методические рекомендации по использованию массажных зондов (авторы Т. А. Воробьева, О. И. Крупенчук) ч. IV

Материал взят из книги «Исправляем произношение» (О. И. Крупенчук, Т. А. Воробьева).

Зонд «Расческа»

«Расческой» массируют щеки, область носогубных складок. Зондом можно производить стимулирующие (легкое покалывание, нажатие) и расслабляющие (поглаживание) движения. Можно приговаривать потешку:

Просит, просит язычок:

«Почешите мой бочок».

«Расческа» удобна для массажа боковых поверхностей языка, массажа языка в положении «чашечка» снизу. Массаж боковой поверхности языка вверх эффективен при боковом сигматизме и парезе мышц языка.

Направление массажных движений, выполняемых зондом «Расческа»:
а: от носогубных складок к ушам

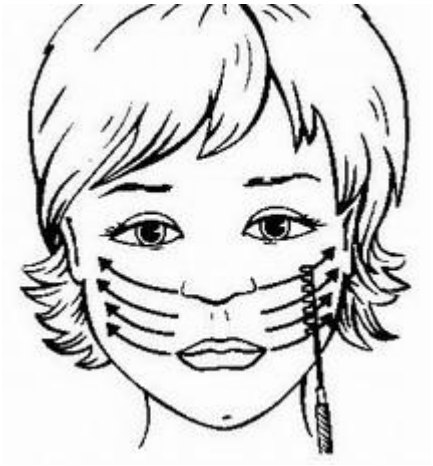

б: от носа к губам, от подбородка к губам

в: поперек носогубных складок

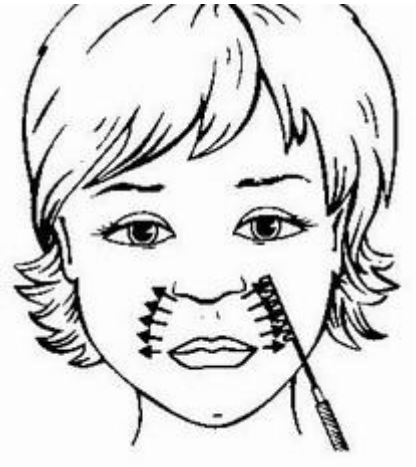

г: снизу вверх по боковым поверхностям языка

д: массаж края языка

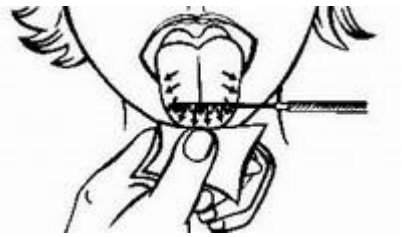

е: массаж нижней стороны языка по направлению к кончику

ж: вдоль спинки языка



Логопедические зонды и другие товары Вы можете приобрести в нашем интернет-магазине «Все для логопеда».