

## Методические рекомендации по использованию массажных зондов (авторы Т. А. Воробьева, О. И. Крупенчук ) ч. II

Материал взят из книги «Исправляем произношение» (О. И. Крупенчук, Т. А. Воробьева).

### Зонд «Ролик»



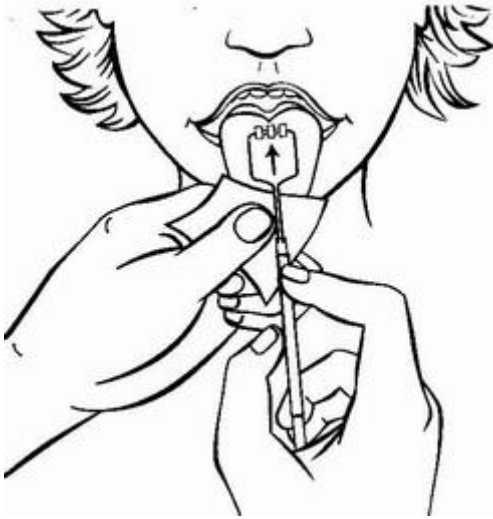
**Зонд «Ролик»** предназначен для массажа губ, щек, скуловых и жевательных мышц языка и мышц языка, релаксируя их при медленном прокатывании и слабом нажатии. Язычок высунут, кончик захвачен стерильной салфеткой. Зонды «Ролик» и «Ежик» можно использовать для контрастного воздействия на мышцы артикуляторного аппарата. «Ежик» тонизирует мышцы, а «Ролик» их расслабляет. Во время массажа логопед может сопровождать свои движения стихами, действуя в их ритме. Например:

Мы на роликах катаем –

Щеки зайке (или имя ребенка) разминаем.

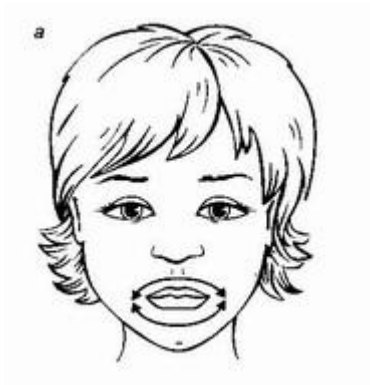
Гладим, гладим язычок,

Чтобы он сказал звук.



**Направления массажных движений, выполняемых зондом «Ролик»:**

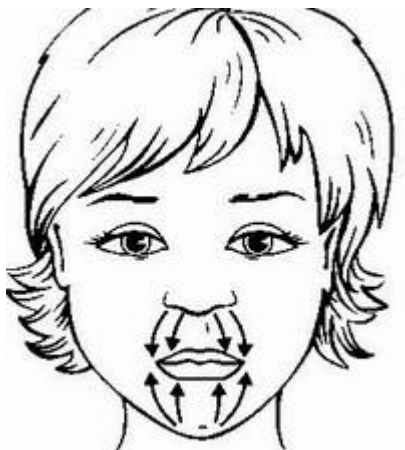
а: прокатывание вдоль губ от края к краю



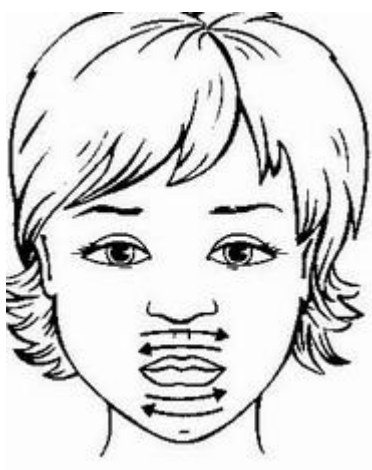
б: от носогубных складок к ушам



в: от носа к губам, от подбородка к губам



г: над верхней губой, под нижней губой



д: массаж жевательных мышц




ж: массаж боковой поверхности языка



е: массаж верхней поверхности языка



з: массаж нижней поверхности языка от основания к кончику



Логопедические зонды и другие товары Вы можете приобрести в нашем интернет-магазине «Все для логопеда».